

怎樣線上付款

網路購物通常都要線上付款。一起看看該怎樣安全地線上付款吧。

我可以怎樣線上付款？

您可以用幾種可靠的電子方式來支付網路購物。這些方式包括：

- **直接轉帳**。這個付款方式簡便但是可能有風險。如果出錯，您幾乎沒機會可以拿回您的錢。
- **信用卡或金融卡**。這比直接轉帳安全，因為您的銀行可能可以幫您更正出錯的交易。
- **PayPal等第三方支付系統**。這是最安全的方法，因為您不會與網路商店、網路交易平台或個人共享任何銀行詳細資料。您只需付款給PayPal，而PayPal會付款給賣家。如果送達物品不完整、有損傷或跟賣家的商品描述不同，PayPal會退款給買家。




網路購物必須用電子方式付款

只把您的信用卡、金融卡或銀行詳細資料輸入到網址欄中有鎖頭和https://的網站。

這些表示該網站是安全的，可以安全地購買。

記錄您的網路購物並檢查您的信用卡和銀行對帳單，確保沒有意外的費用或扣款。



怎樣線上付款

PayPal怎樣運作？

PayPal是一個安全、簡單的線上付款方式。它讓您不需提供個人財務資料就能發送和接收資金。您付款給PayPal，而PayPal會付款給對方。

如果您的交易出現問題，PayPal的買家保護 (Buyer Protection) 可以退款給您。澳洲政府和州政府也提供消費者保護。

當您註冊PayPal帳戶時，您需指定用來收付款的銀行帳戶、信用卡或金融卡。PayPal不會向買家收費，但會向賣家收費。這代表有些賣家會把用PayPal做為付款方式時的費用提高一些。

開通PayPal帳戶

開通PayPal帳戶很簡單，但是步驟可能有些不同，具體取決於您的網路瀏覽器。別擔心，您還是可以依照以下步驟操作。

1. 前往 [paypal.com](https://www.paypal.com) 網站並點擊註冊 (Sign Up) 鈕。
2. 點擊用來註冊個人帳戶 (Personal Account) 的按鈕。
3. PayPal可能會要求您進行簡短的安全測試。這讓PayPal知道該帳戶是由真人而不是扮演人的電腦程式建立的。依照指示操作進行到下一步。
4. 輸入您的電子郵件地址、手機號碼、名字和姓氏（如果被詢問，請輸入您的中間名）。輸入您帳戶的密碼，然後再輸入一次來確認密碼。接著點擊下一步 (Next) 鈕。
5. PayPal會向您輸入的手機號碼發送一個六位數代碼。依照提示輸入該代碼，然後進入下一頁。
6. 輸入您的家庭地址和電話號碼。點擊連結並閱讀PayPal使用者協議 (PayPal User Agreement)，一旦滿意，請點擊同意並建立帳戶 (Agree and Create Account) 鈕。




PayPal是最安全的線上付款方式之一

怎樣線上付款

7. 現在選擇一個收付款方式。如果您要用信用卡或金融卡，請點擊**連接卡片供日後使用 (Link a card to use later)** 並輸入卡片資料。
8. 如果您要用銀行帳戶，則點擊**連接銀行帳戶 (Link a bank account)**。輸入您的銀行帳戶資料。PayPal會在您的銀行帳戶存入兩筆小額存款來進行驗證。跟隨PayPal的指示來完成驗證程序。
9. 您可以設定多種收付款方式，並根據需要進行選擇。例如，您可以選擇用連接的金融卡付款，然後用連接的銀行帳戶收款。

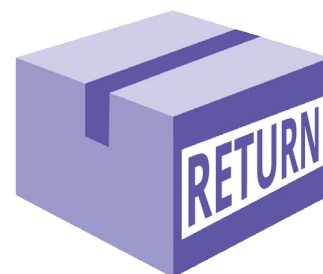
為安全起見，您的PayPal密碼不應和您任何其他網路帳戶的密碼一樣。設定至少有八個字符的高強度密碼，密碼應包括字母、數字和大寫字母。



用PayPal付款

現在每當您要在網路商店的結帳頁面購買商品時，都可以點擊PayPal鈕進行付款。PayPal會讓您選取要用哪個設定好的帳戶付款。

這可能是您的信用卡或金融卡、您的銀行帳戶或您的PayPal帳戶。如果您已賣出東西並透過PayPal收款，或者您曾把錢從銀行帳戶轉入PayPal，那您的PayPal帳戶中可能有資金。



意外費用可能包括退貨、運費和銷售費用

了解額外費用

以下提示可幫助您避免網路購物時產生意外的費用：

- 仔細查看商品描述，以確保尺寸、顏色、材料等符合您的期待。

怎樣線上付款

- 請檢查商店的退貨政策，以防萬一您打算購買的商品令人失望。
- 如果您要販售物品，請檢查買賣網站將收取的費用。
- 別忘了查看額外收取的運費
- 確認價格單位是澳元。如果您從海外購買商品，則商品價格可能是外幣。

網路購物安全

以下簡單步驟可以幫助您網路購物時保持安全：

- 請記得，如果您用信用卡或金融卡進行網路購物，則對方可能透過您提供的資料用您的卡片做消費。因此，只在安全可靠的網站購物非常重要。
- 只把您的信用卡或金融卡詳細資料提供給可信賴的購物網站，例如大型零售商或網址欄中顯示有**鎖頭**或**https://**的網站。
- 合法的購物網站還會要求您提供卡片背面的CVV號碼。絕對不要在不問這個號碼的網站上購物。
- 絕對不要點擊電子郵件中的網路購物網站連結——這可能是詐騙。在瀏覽器中輸入網路商店的網址。
- 考慮用PayPal作為付款方式，因為它提供了額外保護。
- 絕對不要用免費的公共Wi-Fi進行網路購物，因為您的數據可能不安全。
- 如果您用的是Visa或MasterCard，請向您的銀行查詢其額外的安全措施。
- 當您與銀行通話時，詢問銀行如果發現交易異常或信用卡出現預期之外的大筆交易會怎樣處理。
- 如果您丟失信用卡或金融卡或被盜，請立即通知銀行。這樣一來您就不必承擔在這之後用該卡片做的消費，大部分時候會從卡片遺失的時間開始算。



不要在要求提供卡片CVV碼的網站購物